



CERTIFICACION DE LOS ESTADOS FINANCIEROS
UNIVERSIDAD DE SUCRE
DICIEMBRE 31 DE 2022

CERTIFICA.

Los suscritos Rector, Representante Legal y Contadora Pública, de la Universidad de Sucre bajo cuya responsabilidad se preparan los estados financieros certificamos:

Que para la emisión de los Estados Financieros con corte a 31 de diciembre del 2022

- 1. Estado de situación financiera,
2. Estado de situación financiera comparada vigencia 2021 y 2022,
3. Estado de cambios en el patrimonio,
4. Estado de resultados comparado vigencia 2021 y 2022
5. Flujo de efectivo
6. Notas a los estados financieros

Han sido tomados fielmente de los libros de contabilidad dando cumplimiento al artículo 37 dela ley 222 de 1995 y antes de ser expuesto hemos verificado las siguientes afirmaciones en ellos contenida.

- 1. Los procedimientos de evaluación, valoración y presentación han sido aplicados uniformemente con los años inmediatamente anteriores y reflejan razonablemente la situación financiera de la Universidad de Sucre a diciembre 31 de 2022.
2. Las cifras incluidas son fielmente tomadas de los libros oficiales y auxiliares respectivos.
3. Garantizamos la existencia de los activos y pasivos cuantificables, así como los derechos y obligaciones en ellos registrados, también como la integridad de la información; puesto que contiene todos los hechos económicos clasificados reconocidos y revelados de forma fidedigna.

JAIME DE LA OSSA VELASQUEZ
Rector Universidad de Sucre.

GEOMARIS ALVARADO OZUNA
Contadora Tp. 54775-T. J:C.C

Table with 4 columns: Action, Names and surnames, Position, Signature. Rows include Projected, Reviewed, and Approved by various university officials.



UNIVERSIDAD DE SUCRE

ESTADO DE SITUACION FINANCIERA

Nit.892,200,323-9

A 31/DICIEMBRE/2022

En Pesos

19	OTROS ACTIVOS	13,622,373,143.52
1905	Bienes Y Servicios Pagados Por Anticipado	312,817,098.34
1906	Avances Y Anticipos Entregados	11,927,978,426.29
1908	Recursos Entregados En Administración	32,000,000.00
1909	Depósitos Entregados En Garantía	4,923,885.96
1970	Activos Intangibles	3,386,335,207.44
1975	Amortización Acumulada De Activos Intan	(2,041,681,474.51)
	TOTAL ACTIVOS	187,274,580,403.90

8905	Activos Contingentes Por Contra (cr)	(14,795,693,182.42)
8915	Deudoras De Control Por Contra (cr)	(6,568,998,455.45)

CUENTAS DE ORDEN ACREEDORAS

Notas

91	PASIVOS CONTINGENTES	3,857,137,469.21
9120	Litigios Y Mecanismos Alternativos De S	3,857,137,469.21
99	ACREEDORAS POR CONTRA (DB)	(3,857,137,469.21)
9905	Pasivos Contingentes Por Contra (db)	(3,857,137,469.21)



JAIIME DE LA OSSA VELASQUEZ

Rector



GEOMARIS ALVARADO OZUNA

Contadora T.P.#54775-T.J.C.C



UNIVERSIDAD DE SUCRE


ESTADO DE SITUACION FINANCIERA

Nit.892,200,323-9

En Pesos

		DIC/2022		DIC/2021		Variación	
ACTIVO CORRIENTE		52,457,927,954.85		48,611,415,324.39		3,846,512,630.46	
11	EFFECTIVO Y EQUIVALENTES AL EFFECTIVO	48,941,725,926.08	93.30	47,001,281,384.16	96.69	1,940,444,541.92	4.13
1110	Depósitos En Instituciones Financiera	48,486,904,264.81	92.43	46,673,319,279.16	96.01	1,813,584,985.65	3.89
1132	Efectivo De Uso Restringido	454,821,661.27	0.87	327,962,105.00	0.67	126,859,556.27	38.68
12	INVERSIONES E INSTRUMENTOS DERIVADOS	23,700,581.28	0.05	23,700,581.28	0.05	0.00	0.00
1222	Inversiones De Administración De Liquidez	23,700,581.28	0.05	23,700,581.28	0.05	0.00	0.00
13	CUENTAS POR COBRAR	3,492,501,447.49	6.66	1,586,433,358.95	3.26	1,906,068,088.54	120.15
1316	Venta De Bienes	6,796,290.00	0.01	8,083,700.00	0.02	(1,287,410.00)	(15.93)
1317	Prestación De Servicios	947,325,666.40	1.81	616,573,200.00	1.27	330,752,466.40	53.64
1319	Prestación De Servicios De Salud	1,184,045,028.00	2.26	401,000,922.00	0.82	783,044,106.00	195.27
1337	Transferencias Por Cobrar	0.01	0.00	0.00	0.00	0.01	100.00
1384	Otras Cuentas Por Cobrar	1,193,263,109.08	2.27	399,704,182.95	0.82	793,558,926.13	198.54
1385	Cuentas Por Cobrar De Difícil Recaudación	180,403,004.00	0.34	180,403,004.00	0.37	0.00	0.00
1386	Deterioro Acumulado De Cuentas Por Cobrar	(19,331,650.00)	(0.04)	(19,331,650.00)	(0.04)	0.00	100.00
ACTIVO NO CORRIENTE		121,194,279,305.53		110,624,199,164.60		10,570,080,140.93	
16	PROPIEDADES PLANTA Y EQUIPO	121,194,279,305.53	100.00	110,624,199,164.60	100.00	10,570,080,140.93	9.55
1605	Terrenos	27,221,162,000.00	22.46	27,221,162,000.00	24.61	0.00	0.00
1610	Semovientes Y Planta	25,303,000.00	0.02	26,250,000.00	0.02	(947,000.00)	(3.61)
1615	Construcciones En Curso	19,160,900,576.19	15.81	15,464,226,722.25	13.98	3,696,673,853.94	23.90
1635	Bienes Muebles En Bodega	34,113,252.66	0.03	1,546,329,726.70	1.40	(1,512,216,474.04)	(97.79)
1640	Edificaciones	66,621,999,040.03	54.97	65,801,258,492.11	59.48	820,740,547.92	1.25
1645	Plantas Ductos Y Túneles	275,716,777.00	0.23	275,716,777.00	0.25	0.00	0.00
1650	Redes Líneas Y Cables	1,929,234,669.84	1.59	1,917,100,549.84	1.73	12,134,120.00	0.63
1655	Maquinaria Y Equipo	1,681,508,958.29	1.39	478,857,734.00	0.43	1,202,651,224.29	251.15
1660	Equipo Médico Y Científico	18,290,507,925.10	15.09	9,101,815,946.00	8.23	9,188,691,979.10	100.95
1665	Muebles Enseres Y Equipo De Oficina	2,464,024,333.31	2.03	4,570,439,668.99	4.13	(2,106,415,335.68)	(46.09)
1670	Equipos De Comunicación Y Computación	3,988,513,259.08	3.29	3,090,504,405.00	2.79	898,008,854.08	29.06
1675	Equipos De Transporte Tracción Y Elección	695,228,869.00	0.57	695,228,869.00	0.63	0.00	0.00
1680	Equipos De Comedor Cocina Desperdicio	17,493,000.00	0.01	17,493,000.00	0.02	0.00	0.00
1681	Bienes De Arte Y Cultura	2,271,256,256.20	1.87	2,310,149,705.42	2.09	(38,893,449.22)	(1.68)
1685	Depreciación Acumulada De Propiedades	(21,267,369,272.35)	(17.55)	(19,372,481,201.71)	(17.51)	(1,894,888,070.64)	100.00
1695	Deterioro Acumulado De Propiedades	(2,215,313,338.82)	(1.83)	(2,519,853,230.00)	(2.28)	304,539,891.18	100.00
OTROS ACTIVOS		13,622,373,143.52		8,893,489,202.83		4,728,883,940.69	
19	OTROS ACTIVOS	13,622,373,143.52	100.00	8,893,489,202.83	100.00	4,728,883,940.69	53.17
1905	Bienes Y Servicios Pagados Por Anticipo	312,817,098.34	2.30	312,309,918.34	3.51	507,180.00	0.16
1906	Avances Y Anticipos Entregados	11,927,978,426.29	87.56	7,729,984,742.63	86.92	4,197,993,683.66	54.31
1908	Recursos Entregados En Administración	32,000,000.00	0.23	32,000,000.00	0.36	0.00	0.00
1909	Depósitos Entregados En Garantía	4,923,885.96	0.04	4,923,885.96	0.06	0.00	0.00
1970	Activos Intangibles	3,386,335,207.44	24.86	2,913,952,130.41	32.77	472,383,077.03	16.21
1975	Amortización Acumulada De Activos Intangibles	(2,041,681,474.51)	(14.99)	(2,099,681,474.51)	(23.61)	58,000,000.00	100.00
TOTAL ACTIVOS		187,274,580,403.90		168,129,103,691.82			


JAIMÉ DE LA OSSA VELASQUEZ
Rector


GEOMARIS ALVARADO OZUNA
Contadora T.P.#54775-T.J.C.C



UNIVERSIDAD DE SUCRE

ESTADO DE SITUACION FINANCIERA

Nit.892,200,323-9

En Pesos

		DIC/2022		DIC/2021		Variación	
PASIVO CORRIENTE		9,914,762,500.22		6,563,463,234.34		3,351,299,265.88	
24	CUENTAS POR PAGAR	6,903,754,687.84	69.63	3,737,696,446.00	56.95	3,166,058,241.84	84.71
2401	Adquisición De Bienes Y Servicios Na	1,397,369,588.88	14.09	921,671,406.48	14.04	475,698,182.40	51.61
2407	Recursos A Favor De Terceros	3,690,974,551.00	37.23	1,822,133,547.00	27.76	1,868,841,004.00	102.56
2424	Descuentos De Nómina	214,202,222.30	2.16	85,662,024.80	1.31	128,540,197.50	150.06
2436	Retención En La Fuente E Impuesto D	329,613,539.55	3.32	214,698,208.00	3.27	114,915,331.55	53.52
2440	Impuestos Contribuciones Y Tasas	12,104,500.00	0.12	31,478,500.00	0.48	(19,374,000.00)	(61.55)
2460	Créditos Judiciales	218,320,128.00	2.20	218,320,128.00	3.33	0.00	0.00
2490	Otras Cuentas Por Paqar	1,041,170,158.11	10.50	443,732,631.72	6.76	597,437,526.39	134.64
25	BENEFICIOS A LOS EMPLEADOS	3,011,007,812.38	30.37	2,825,766,788.34	43.05	185,241,024.04	6.56
2511	Beneficios A Los Empleados A Corto	3,011,007,812.38	30.37	2,825,766,788.34	43.05	185,241,024.04	6.56
		27,998,251.81		14,215,928.00		13,782,323.81	
OTROS PASIVOS							
29	OTROS PASIVOS	27,998,251.81	100.00	14,215,928.00	100.00	13,782,323.81	96.95
2910	Ingresos Recibidos Por Anticipado	25,986,378.00	92.81	14,215,928.00	100.00	11,770,450.00	82.80
2990	Otros Pasivos Diferidos	2,011,873.81	7.19	0.00	0.00	2,011,873.81	100.00
TOTAL PASIVOS		9,942,760,752.03		6,577,679,162.34			
PATRIMONIO		177,331,819,651.87		161,551,424,529.48		15,780,395,122.39	
31	PATRIMONIO DE LAS INSTITUCIONES DE	177,331,819,651.87	100.00	161,551,424,529.48	100.00	15,780,395,122.39	9.77
3105	Capital Fiscal	163,280,050,300.68	92.08	132,077,192,521.58	81.76	31,202,857,779.10	23.62
3109	Resultados De Ejercicios Anteriores	0.00	0.00	0.00	0.00	0.00	100.00
3110	Resultado Del Ejercicio	14,051,486,584.12	7.92	29,473,949,240.83	18.24	(15,422,462,656.71)	(52.33)
3146	Ganancias O Pérdidas En Inversiones	282,767.07	0.00	282,767.07	0.00	0.00	0.00
PASIVOS MAS PATRIMONIO		187,274,580,403.90		168,129,103,691.82			


JAIME DE LA OSSA VELASQUEZ
 Rector


GEOMARIS ALVARADO OZUNA
 Contadora T.P. #54775-T.J.C.C.



UNIVERSIDAD DE SUCRE

ESTADO DE SITUACION FINANCIERA

Nit.892,200,323-9

En Pesos

		DIC/2022		DIC/2021		Variación	
CUENTAS DE ORDEN DEUDORAS		0.00		0.00		0.00	
81	ACTIVOS CONTINGENTES	16,195,042,635.01	0.00	16,195,042,635.01	0.00	0.00	0.00
8120	Litigios Y Mecanismos Alternativos D	16,195,042,635.01	0.00	16,195,042,635.01	0.00	0.00	0.00
83	DEUDORAS DE CONTROL	5,169,649,002.86	0.00	5,169,649,002.88	0.00	(0.02)	0.00
8315	Bienes Y Derechos Retirados	5,169,649,002.88	0.00	5,169,649,002.88	0.00	0.00	0.00
8355	Ejecutoras De Proyectos De Inversion	(0.02)	0.00	0.00	0.00	(0.02)	100.00
89	DEUDORAS POR CONTRA (CR)	(21,364,691,637.87)	0.00	(21,364,691,637.89)	0.00	0.02	100.00
8905	Activos Contingentes Por Contra (cr)	(14,795,693,182.42)	0.00	(14,795,693,182.42)	0.00	0.00	100.00
8915	Deudoras De Control Por Contra (cr)	(6,568,998,455.45)	0.00	(6,568,998,455.47)	0.00	0.02	100.00
		0.00		0.00			
CUENTAS DE ORDEN ACREEDORAS		0.00		0.00		0.00	
91	PASIVOS CONTINGENTES	3,857,137,469.21	0.00	5,108,532,472.00	0.00	(1,251,395,002.79)	(24.50)
9120	Litigios Y Mecanismos Alternativos D	3,857,137,469.21	0.00	5,108,532,472.00	0.00	(1,251,395,002.79)	(24.50)
99	ACREEDORAS POR CONTRA (DB)	(3,857,137,469.21)	0.00	(5,108,532,472.00)	0.00	1,251,395,002.79	100.00
9905	Pasivos Contingentes Por Contra (db)	(3,857,137,469.21)	0.00	(5,108,532,472.00)	0.00	1,251,395,002.79	100.00
		0.00		0.00			
		0.00		0.00			

JAIMÉ DE LA OSSA VELASQUEZ

Rector

GEOMARIS ALVARADO OZUNA

Contadora T.P.#54775-T.J.C.C



Nit.892,200,323-9

UNIVERSIDAD DE SUCRE
ESTADO DE CAMBIOS EN EL PATRIMONIO
2022 - 2021

En Pesos

Patrimonio De Las
Instituciones De
Educación Superior
Públicas[31]

PATRIMONIO


2021

	SALDO ANTERIOR	129,991,814,805.43	129,991,814,805.43
3105	Capital Fiscal	12,446,092,863.23	12,446,092,863.23
3110	Resultado Del Ejercicio	19,113,516,860.82	19,113,516,860.82
	SALDO FINAL	161,551,424,529.48	161,551,424,529.48

2022

	SALDO ANTERIOR	161,551,424,529.48	161,551,424,529.48
3105	Capital Fiscal	31,202,857,779.10	31,202,857,779.10
3110	Resultado Del Ejercicio	(15,422,439,508.71)	(15,422,439,508.71)
	SALDO FINAL	177,331,842,799.87	177,331,842,799.87


JAIMÉ DE LA OSSA VELASQUEZ
Rector


GEOMARIS ALVARADO OZUNA
Contadora T.P.#54775-T-JC

8/02/2023 9:47:08 a. m.

Software MAFE



UNIVERSIDAD DE SUCRE


ESTADO DE RESULTADOS

En Pesos

Nit.892,200,323-9

	DIC/2022	DIC/2021	Variación
INGRESOS	94,961,061,885.21	91,599,245,033.87	3,361,816,851.34
VENTA DE BIENES	5,908,590.00	5,280,502.00	628,088.00
4201.Productos Agropecuarios De Silvicultura Avic	2,271,000.00	5,280,502.00	(3,009,502.00)
4210.BIENES COMERCIALIZADOS	3,637,590.00	0.00	3,637,590.00
VENTA DE SERVICIOS	16,535,558,486.34	14,834,648,158.86	1,700,910,327.48
4305.Servicios Educativos	14,906,235,287.34	14,851,358,192.94	54,877,094.40
4312.SERVICIOS DE SALUD	1,592,627,999.00	895,882,351.00	696,745,648.00
4390.Otros Servicios	36,695,200.00	0.00	36,695,200.00
4395.DEVOLUCIONES REBAJAS Y DESCUENTOS EN	0.00	(912,592,385.08)	912,592,385.08
TRANSFERENCIAS Y SUBVENCIONES	77,197,413,271.22	75,114,445,613.51	2,082,967,657.71
4428.Otras Transferencias	77,197,413,271.22	75,114,445,613.51	2,082,967,657.71
OTROS INGRESOS	1,222,181,537.65	1,644,870,759.50	(422,689,221.85)
4802.Financieros	500,593,745.47	304,785,171.80	195,808,573.67
4808.Ingresos Diversos	721,587,792.18	1,336,532,650.70	(614,944,858.52)
4820.Ganancias Por Actualización De Propiedades P	0.00	3,552,937.00	(3,552,937.00)
COSTOS Y GASTOS	80,909,575,301.09	62,125,295,793.04	18,784,279,508.05
51.DE ADMINISTRACIÓN	34,100,101,223.58	23,394,175,055.90	10,705,926,167.68
5101.SUELDOS Y SALARIOS	12,594,637,814.79	8,095,040,338.43	4,499,597,476.36
5102.CONTRIBUCIONES IMPUTADAS	637,296.00	0.00	637,296.00
5103.Contribuciones Efectivas	1,645,620,246.00	1,484,714,692.00	160,905,554.00
5104.Aportes Sobre La Nómina	178,365,000.00	177,542,100.00	822,900.00
5107.Prestaciones Sociales	2,777,797,543.77	5,641,314,002.53	(2,863,516,458.76)
5108.GASTOS DE PERSONAL DIVERSOS	102,877,657.00	168,023,782.52	(65,146,125.52)
5111.GENERALES	16,294,474,544.02	7,272,522,259.42	9,021,952,284.60
5120.Impuestos Contribuciones Y Tasas	505,691,122.00	555,017,881.00	(49,326,759.00)
52.DE VENTAS	143,319,000.00	7,050,000.00	136,269,000.00
5212.Gastos De Personal Diversos	143,319,000.00	7,050,000.00	136,269,000.00
53.DETERIORO. DEPRECIACIONES. AGOTAMIENTO	1,987,869,129.01	3,203,114,532.66	(1,215,245,403.65)
5351.DETERIORO DE PROPIEDADES PLANTA Y EQUII	186,707,307.82	0.00	186,707,307.82
5360.Depreciación De Propiedades Planta Y Equipo	1,352,943,910.22	3,074,885,768.51	(1,721,941,858.29)
5366.Amortización De Activos Intangibles	448,217,910.97	128,228,764.15	319,989,146.82
58.OTROS GASTOS	217,522,192.15	1,252,619,365.13	(1,035,097,172.98)
5802.Comisiones	69,671,060.83	33,785,878.96	35,885,181.87
5804.Financieros	1,307,526.90	2,719,785.17	(1,412,258.27)
5890.Gastos Diversos	146,543,604.42	1,216,113,701.00	(1,069,570,096.58)
63.COSTO DE VENTAS DE SERVICIOS	44,460,763,756.35	34,268,336,839.35	10,192,426,917.00
6305.Servicios Educativos	44,453,789,516.35	34,245,330,567.35	10,208,458,949.00
6310.SERVICIOS DE SALUD	6,974,240.00	21,033,272.00	(14,059,032.00)
6390.Otros Servicios	0.00	1,973,000.00	(1,973,000.00)
Utilidad antes de impuesto	14,051,486,584.12	29,473,949,240.83	(15,422,462,656.71)


JAIMÉ DE LA OSSA VELASQUEZ
 Rector


GEOMARIS ALVARADO OZUNA
 Contadora T.P.#54775-T.J.C.C.



UNIVERSIDAD DE SUCRE

ESTADO DE RESULTADOS

M.Funcional: COP- Pesos Colombianos


M.Presentacion: COP- Pesos Colombianos

A 31/DICIEMBRE/2022

INGRESOS		94,961,061,885.21
VENTA DE BIENES		5,908,590.00
4201.Productos Agropecuarios De Silvicultura Avicultura Y Pesca		2,271,000.00
4210.BIENES COMERCIALIZADOS		3,637,590.00
VENTA DE SERVICIOS		16,535,558,486.34
4305.Servicios Educativos		14,906,235,287.34
4312.SERVICIOS DE SALUD		1,592,627,999.00
4390.Otros Servicios		36,695,200.00
TRANSFERENCIAS Y SUBVENCIONES		77,197,413,271.22
4428.Otras Transferencias		77,197,413,271.22
OTROS INGRESOS		1,222,181,537.65
4802.Financieros		500,593,745.47
4808.Ingresos Diversos		721,587,792.18
COSTOS Y GASTOS		80,909,575,301.09
51.DE ADMINISTRACIÓN		34,100,101,223.58
5101.SUELDOS Y SALARIOS		12,594,637,814.79
5102.CONTRIBUCIONES IMPUTADAS		637,296.00
5103.Contribuciones Efectivas		1,645,620,246.00
5104.Aportes Sobre La Nómina		178,365,000.00
5107.Prestaciones Sociales		2,777,797,543.77
5108.GASTOS DE PERSONAL DIVERSOS		102,877,657.00
5111.GENERALES		16,294,474,544.02
5120.Impuestos Contribuciones Y Tasas		505,691,122.00
52.DE VENTAS		143,319,000.00
5212.Gastos De Personal Diversos		143,319,000.00
53.DETERIORO. DEPRECIACIONES. AGOTAMIENTO. AMORTIZACIONES		1,987,869,129.01
5351.DETERIORO DE PROPIEDADES PLANTA Y EQUIPO		186,707,307.82
5360.Depreciación De Propiedades Planta Y Equipo		1,352,943,910.22
5366.Amortización De Activos Intangibles		448,217,910.97
58.OTROS GASTOS		217,522,192.15
5802.Comisiones		69,671,060.83
5804.Financieros		1,307,526.90
5890.Gastos Diversos		146,543,604.42
63.COSTO DE VENTAS DE SERVICIOS		44,460,763,756.35
6305.Servicios Educativos		44,453,789,516.35
6310.SERVICIOS DE SALUD		6,974,240.00
Utilidad antes de impuesto		14,051,486,584.12


JAIME DE LA OSSA VELASQUEZ

Rector


GEOMARIS ALVARADO OZUNA

Contadora T.P.#54775-T J.C.C



UNIVERSIDAD DE SUCRE

FLUJO DE EFECTIVO - Método Directo

Nit.892,200,323-9

En Pesos

	Diciembre/2022	-	Diciembre/2021	Diferencia
ACTIVIDADES DE OPERACION	17,028,489,470.92		31,518,262,249.58	-14,489,772,778.66
42 VENTA DE BIENES	5,908,590.00		5,280,502.00	628,088.00
43 VENTA DE SERVICIOS	16,535,558,486.34		14,834,648,158.86	1,700,910,327.48
44 Transferencias Y Subvenciones	77,197,413,271.22		75,114,445,613.51	2,082,967,657.71
48 Otros Ingresos	1,222,181,537.65		1,644,870,759.50	-422,689,221.85
51 DE ADMINISTRACIÓN Y OPERACIÓN	-34,100,101,223.58		-23,394,175,055.90	-10,705,926,167.68
52 De Ventas	-143,319,000.00		-7,050,000.00	-136,269,000.00
53 Deterioro Depreciaciones Amortizacion	-1,987,869,129.01		-3,203,114,532.66	1,215,245,403.65
58 Otros Gastos	-217,522,192.15		-1,252,619,365.13	1,035,097,172.98
63 COSTO DE VENTAS DE SERVICIOS	-44,460,763,756.35		-34,268,336,839.35	-10,192,426,917.00
1386 Deterioro Acumulado De Cuentas Por Co	0		0	0
1685 Depreciación Acumulada De Propiedades	-12,678,348,582.20		3,074,885,768.51	-15,753,234,350.71
1695 Deterioro Acumulado De Propiedades Pl	-186,707,307.62		0	-186,707,307.62
1975 Amortización Acumulada De Activos Inta	-448,217,910.97		-139,065,048.22	-309,152,862.75
3110 Resultado Del Ejercicio	14,051,486,584.12		0	14,051,486,584.12
1316 Venta De Bienes	1,287,410.00		-7,273,700.00	8,561,110.00
1317 Prestación De Servicios	-330,752,466.40		-56,197,764.00	-274,554,702.40
1319 Prestación De Servicios De Salud	-783,044,106.00		-367,707,647.00	-415,336,459.00
1337 Transferencias Por Cobrar	-0.01		0	-0.01
1384 Otras Cuentas Por Cobrar	0.00		-193,312,315.60	193,312,315.60
2401 Adquisición De Bienes Y Servicios Nacion	475,698,182.40		269,086,401.02	206,611,781.38
2407 Recursos A Favor De Terceros	1,868,841,004.00		-349,038,704.00	2,217,879,708.00
2424 Descuentos De Nómina	128,540,197.50		-67,199,713.20	195,739,910.70
2436 Retención En La Fuente E Impuesto De Ti	114,915,331.55		109,897,322.00	5,018,009.55
2440 Impuestos Contribuciones Y Tasas	-19,374,000.00		31,478,500.00	-50,852,500.00
2490 Otras Cuentas Por Pagar	597,437,526.39		-36,905,110.81	634,342,637.20
2511 Beneficios A Los Empleados A Corto Plaz	185,241,024.04		-147,844,131.29	333,085,155.33
3109 Resultados De Ejercicios Anteriores			0	0
3146 Ganancias O Pérdidas En Inversiones De /	0		0	0
2460 Créditos Judiciales			-76,490,848.66	76,490,848.66
ACTIVIDADES DE INVERSION	-16,816,953,467.27		-12,881,783,160.25	-3,935,170,307.02
1610 Semovientes Y Planta	947,000.00		-10,116,672.44	11,063,672.44
1615 Construcciones En Curso	-3,696,673,853.94		-804,416,015.90	-2,892,257,838.04
1635 Bienes Muebles En Bodega	1,512,216,474.14		-814,921,376.70	2,327,137,850.74
1640 Edificaciones	-820,740,547.92		-2,037,280,635.00	1,216,540,087.08
1650 Redes Líneas Y Cables	-12,134,120.00		0	-12,134,120.00
1655 Maquinaria Y Equipo	-1,202,651,224.29		0	-1,202,651,224.29
1660 Equipo Médico Y Científico	-9,188,691,979.10		-7,999,180.00	-9,180,692,799.10
1665 Muebles Enseres Y Equipo De Oficina	2,106,415,335.68		-81,824,334.00	2,188,239,669.68
1670 Equipos De Comunicación Y Computació	-898,008,854.08		-1,134,771,024.00	236,762,169.92
1681 Bienes De Arte Y Cultura	38,893,449.22		0	38,893,449.22
1905 Bienes Y Servicios Pagados Por Anticipad	-507,180.00		8,715,560.00	-9,222,740.00
1906 Avances Y Anticipos Entregados	-4,198,570,153.66		-7,119,114,846.80	2,920,544,693.14



UNIVERSIDAD DE SUCRE

FLUJO DE EFECTIVO - Método Directo

Nit.892,200,323-9

En Pesos

	Diciembre/2022	-	Diciembre/2021	Diferencia
1970 Activos Intangibles	-472,383,077.03		-627,714,839.41	155,331,762.38
2910 Ingresos Recibidos Por Anticipado	11,770,450.00		-24,518,613.00	36,289,063.00
2990 Otros Pasivos Diferidos	2,011,873.81		0	2,011,873.81
1675 Equipos De Transporte Tracción Y Elevac	0		-205,698,582.00	205,698,582.00
2901 Avances Y Anticipos Recibidos	0		-22,122,601.00	22,122,601.00
ACTIVIDADES DE FINANCIACION	1,728,908,538.27		2,085,660,483.22	-356,751,944.95
3105 Capital Fiscal	31,202,857,779.10		12,446,092,863.23	18,756,764,915.87
3110 Resultado Del Ejercicio	-29,473,949,240.83		-10,360,432,380.01	-19,113,516,860.82
TOTAL AUMENTO/DISMINUCION de EFECTIVO	1,940,444,541.92		20,722,139,572.55	-18,781,695,030.63
EFFECTIVO AÑO ANTERIOR :	47,001,281,384.16		26,279,141,811.61	20,722,139,572.55
EFFECTIVO PRESENTE AÑO :	48,941,725,926.08		47,001,281,384.16	1,940,444,541.92

Representante Legal

Contador


JAIMÉ DE LA OSSA VELASQUEZ

Rector


GEOMARIS ALVARADO OZUNA

54775-T

Programa Licenciado :

7/02/2023 5:34:48 p. m.

Software: MAE 1.0.1